

Órgano Superior	02	Poder Judicial			Unidad Presupuestal	01	Tribunal Superior de Justicia				
Programa sectorial		Otros			Programa Presupuestario:		Impartición de Justicia				
Clave Presupuestal Armonizada		Clave Presupuestal Armonizada: 2023-02-02-01-8101010-01-413001-1-02-01-403-00-R0022-03-001-AY010-000-00000-K01-85000-00-00-00-00-0000-00-00-PC-01-05 Y 2023-02-02-01-8105020-01-413001-1-02-01-403-00-R0022-03-001-AB001-000-00000-K01-85000-00-00-00-00-0000-00-00-PC-01-05			Unidad Responsable de la Elaboración:		Unidad responsable de la elaboración: Dirección de Administración y Finanzas				
Población Beneficiada	Mujeres	1,648,738	Hombres	1,540,364	Total	3,189,102	Cobertura	Estatat			
INDICADORES											
NIVEL	NOMBRE DEL INDICADOR(ES)	FÓRMULA(S)	VARIABLES	FRECUENCIA	DIMENSIÓN	LÍNEA BASE	AVANCE	RESULTADO DEL INDICADOR	UNIDAD DE MEDIDA	META PROGRAMADA	
FIN	Porcentaje de resolución de impartición de justicia de todas las materias del fuero común primera y segunda instancia	PR= (Concl (sent+otras formas)/Ingr)*100	PR= Porcentaje de resolución de impartición de justicia Concl= Total de expedientes concluidos en primera y segunda instancia de todas las materias Ingr= Total de expedientes ingresados en primera y segunda instancia de todas las materias	Trimestral	Eficacia	56,459	11,151	68%	Asuntos Resueltos	94%	
PROPÓSITO	Porcentaje de acciones administrativas eficientes para hacer frente a la demanda de justicia	PAE= (Aajr/Aajp)*100	PAE= Porcentaje de acciones eficientes Aajr= Total de acciones administrativas realizadas Aajp= Total de acciones administrativas programadas	Trimestral	Eficiencia	32,530	8,789	25%	Acciones	35,230	
COMPONENTE 1	Porcentaje de acciones de administración efectiva de los recursos institucionales	PAA= (Aar/Aap)*100	PAA= Porcentaje de acciones de administración Aar= Total de acciones de administración realizadas Aap= Total de acciones de administración programadas	Trimestral	Eficacia	6	0	0%	Acciones	9	
ACTIVIDAD 1.1	Porcentaje de mejoramiento de las instalaciones de la institución	PM= (Rr/Rp)*100	PM= Porcentaje de mejoramientos Rr= Total de remodelaciones y mantenimientos realizadas Rp= Total de remodelaciones y mantenimientos programados	Trimestral	Eficiencia	3	0	0%	Acciones	7	
ACTIVIDAD 1.2	Porcentaje de construcciones en la institución para un mayor acceso a la justicia	PC= (Cr/Cp)*100	PC= Porcentaje de construcciones Cr= Total de construcciones realizadas Cp= Total de construcciones programadas	Trimestral	Eficiencia	3	0	0%	Construcciones	2	
COMPONENTE 2	Porcentaje de acciones eficientes de planeación, evaluación y sistematización institucional	PAP= (Apr/App)*100	PAP= Porcentaje de acciones de planeación Apr= Total de acciones de planeación realizadas App= Total de acciones de planeación programadas	Trimestral	Eficacia	10,824	3,123	28%	Acciones	11,009	

Órgano Superior	02	Poder Judicial				Unidad Presupuestal	01	Tribunal Superior de Justicia				
Programa sectorial		Otros				Programa Presupuestario:		Impartición de Justicia				
Clave Presupuestal Armonizada		Clave Presupuestal Armonizada: 2023-02-02-01-8101010-01-413001-1-02-01-403-00-R0022-03-001-AY010-000-00000-K01-85000-00-00-00-00-0000-00-00-PC-01-05 Y 2023-02-02-01-8105020-01-413001-1-02-01-403-00-R0022-03-001-AB001-000-00000-K01-85000-00-00-00-00-0000-00-00-PC-01-05				Unidad Responsable de la Elaboración:		Unidad responsable de la elaboración: Dirección de Administración y Finanzas				
Población Beneficiada	Mujeres	1,648,738		Hombres	1,540,364		Total	3,189,102		Cobertura	Estatal	
INDICADORES												
NIVEL	NOMBRE DEL INDICADOR(ES)	FÓRMULA(S)		VARIABLES		FRECUENCIA	DIMENSIÓN	LÍNEA BASE	AVANCE	RESULTADO DEL INDICADOR	UNIDAD DE MEDIDA	META PROGRAMADA
ACTIVIDAD 2.1	Porcentaje de atención de solicitudes internas y externas de información estadística	PSA= (Sip/Sir)*100		PSA= Porcentaje de solicitudes de información estadística atendidas Sip= Número de solicitudes de información estadística procesadas Sir= Número de solicitudes de información estadística recibidas		Trimestral	Eficiencia	166	64	73%	Solicitudes atendidas	183
ACTIVIDAD 2.2	Tasa de administración y gestión documental efectiva	TAG= ((Gr/Gpa)-1)*100		TAG= Tasa de administración y gestión documental Gr= Total de gestiones realizadas en el periodo actual Gpa= Total de gestiones realizadas del periodo anterior		Trimestral	Eficiencia	7,283	2,095	19%	Acciones efectivas	7,283
ACTIVIDAD 2.3	Porcentaje de procesos modernizados y sistematizados en la institución	PAMS=(Amsr/Amsp)*100		PAMS= Porcentaje de acciones de modernización y sistematización Amsr= Total de acciones de modernización y sistematización realizadas Amsp= Total de acciones de modernización y sistematización programadas		Trimestral	Eficiencia	1,346	276	20%	Procesos	1,413
ACTIVIDAD 2.4	Tasa de consultas ciudadanas a los aplicativos informáticos	TCC= ((Cr/Cpa)-1)*100		TCC= Tasa de consultas ciudadanas a los aplicativos informáticos Cr= Número de consultas realizadas en el periodo actual Cpa= Número de consultas realizadas en el periodo anterior		Trimestral	Eficiencia	2,553,123	449,362	-0.27%	Consultas	2,553,123
ACTIVIDAD 2.5	Porcentaje de personas servidoras públicas sensibilizadas en materia de igualdad de género	PPS= (Psp/Ps)*100		PPS= Porcentaje de personas servidoras públicas sensibilizadas Psp= Número de personas servidoras públicas sensibilizadas Ps= Número de personas públicas programadas de sensibilizar		Trimestral	Eficiencia	1,044	232	21%	Personas	1,096

Órgano Superior	02	Poder Judicial				Unidad Presupuestal	01	Tribunal Superior de Justicia			
Programa sectorial		Otros				Programa Presupuestario:		Impartición de Justicia			
Clave Presupuestal Armonizada		Clave Presupuestal Armonizada: 2023-02-02-01-8101010-01-413001-1-02-01-403-00-R0022-03-001-AY010-000-00000-K01-85000-00-00-00-0000-00-00-PC-01-05 Y 2023-02-02-01-8105020-01-413001-1-02-01-403-00-R0022-03-001-AB001-000-00000-K01-85000-00-00-00-0000-00-00-PC-01-05				Unidad Responsable de la Elaboración:		Unidad responsable de la elaboración: Dirección de Administración y Finanzas			
Población Beneficiada	Mujeres	1,648,738		Hombres	1,540,364	Total	3,189,102	Cobertura	Estatal		

INDICADORES




NIVEL	NOMBRE DEL INDICADOR(ES)	FÓRMULA(S)	VARIABLES	FRECUENCIA	DIMENSIÓN	LÍNEA BASE	AVANCE	RESULTADO DEL INDICADOR	UNIDAD DE MEDIDA	META PROGRAMADA
ACTIVIDAD 2.6	Porcentaje de acciones efectivas para la transparencia y rendición de cuentas	$PATRC = (Ae / Ap) * 100$	PATRC= Porcentaje acciones efectivas para la transparencia y rendición de cuentas Ae= Total de acciones para la transparencia y rendición de cuentas ejercidas Ap= Total de acciones para la transparencia y rendición de cuentas programadas	Trimestral	Eficiencia	985	456	44%	Acciones	1,034
COMPONENTE 3	Porcentaje de acciones eficaces de carrera judicial y de los órganos auxiliares para el fortalecimiento de la impartición de justicia	$PACJ = (Acjr / Acjp) * 100$	PACJ= Porcentaje de acciones eficaces de carrera judicial y de los órganos auxiliares en la impartición de justicia Acjr= Total de acciones eficaces de carrera judicial y de los órganos auxiliares en la impartición de justicia realizadas Acjp= Total de acciones eficaces de carrera judicial y de los órganos auxiliares en la impartición de justicia programadas	Trimestral	Eficacia	17,783	4,634	26%	Acciones	17,827
ACTIVIDAD 3.1	Porcentaje de personas servidoras públicas capacitadas	$PPC = (Pcp / Pcprr) * 100$	PPC= Porcentaje de personas servidoras públicas capacitadas Pcp= Número de personas servidoras públicas capacitadas Pcprr= Número de personas servidoras públicas programadas capacitar	Trimestral	Eficiencia	879	250	27%	Personas	923
ACTIVIDAD 3.2	Tasa de demanda de los MASC	$TDMASC = ((Spa / Saa) - 1) * 100$	TDMASC= Tasa de demanda de los MASC Spa= Número de solicitudes ingresadas en el periodo actual Saa= Número de solicitudes ingresadas en el año inmediato anterior	Trimestral	Eficiencia	5,402	1,614	1.14%	Ingresos	5,402

Órgano Superior	02	Poder Judicial			Unidad Presupuestal	01	Tribunal Superior de Justicia				
Programa sectorial		Otros			Programa Presupuestario:		Impartición de Justicia				
Clave Presupuestal Armonizada		Clave Presupuestal Armonizada: 2023-02-02-01-8101010-01-413001-1-02-01-403-00-R0022-03-001-AY010-000-00000-K01-85000-00-00-00-00-0000-00-00-PC-01-05 Y 2023-02-02-01-8105020-01-413001-1-02-01-403-00-R0022-03-001-AB001-000-00000-K01-85000-00-00-00-00-0000-00-00-PC-01-05			Unidad Responsable de la Elaboración:		Unidad responsable de la elaboración: Dirección de Administración y Finanzas				
Población Beneficiada	Mujeres	1,648,738	Hombres	1,540,364	Total	3,189,102	Cobertura	Estatat			
INDICADORES											
NIVEL	NOMBRE DEL INDICADOR(ES)	FÓRMULA(S)	VARIABLES	FRECUENCIA	DIMENSIÓN	LÍNEA BASE	AVANCE	RESULTADO DEL INDICADOR	UNIDAD DE MEDIDA	META PROGRAMADA	
ACTIVIDAD 3.3	Tasa de acceso a la justicia en materia indígena	$TDMI = ((Spa/Saa) - 1) * 100$	TDMI= Tasa de acceso a la justicia en materia indígena Spa= Número de solicitudes ingresadas período actual Saa= Número de solicitudes ingresadas período anterior	Trimestral	Eficiencia	615	160	-0.3%	Ingresos	615	
ACTIVIDAD 3.4	Tasa de actuaciones de los Consejos de Familia para reforzar la calidad en la impartición de justicia	$TA = ((Ar/Apa) - 1) * 100$	TA= Tasa de actuaciones Ar= Número de actuaciones realizadas en el período actual Apa= Número de actuaciones del período anterior	Trimestral	Eficiencia	10,668	2,541	1.08%	Actuaciones	10,668	
ACTIVIDAD 3.5	Tasa de consulta del acervo histórico institucional	$TCAH = ((Cah/Cahpr) - 1) * 100$	TCAH= Tasa de consulta del acervo histórico institucional Cah= Número de consultas del acervo histórico en el periodo actual Cahpr= Número de consultas del acervo histórico año inmediato anterior	Trimestral	Eficiencia	219	69	2.46%	Consultas	219	
ACTIVIDAD 3.6	Tasa de acervo bibliográfico institucional	$TAB = ((Abp/Abpa) - 1) * 100$	TAB= Tasa de acervo bibliográfico Abp=Acervo bibliográfico del periodo actual Abpa= Acervo bibliográfico del periodo anterior	Trimestral	Eficiencia	20,613	20,652	1.19%	Acervo bibliográfico	20,613	
COMPONENTE 4	Porcentaje de acciones eficaces de inspección y supervisión jurisdiccional, administrativa y de responsabilidades	$PAJAR = (Arr/Arp) * 100$	PAJAR= Porcentaje de acciones eficaces de inspección y supervisión jurisdiccional, administrativa y de responsabilidades Arr= Número de acciones de inspección y supervisión jurisdiccional, administrativa y de responsabilidades realizadas Arp= Número de acciones de inspección y supervisión jurisdiccional, administrativa y de responsabilidades programadas	Trimestral	Eficacia	3,254	274	8%	Acciones	3,402	

Órgano Superior	02	Poder Judicial			Unidad Presupuestal		01	Tribunal Superior de Justicia			
Programa sectorial		Otros			Programa Presupuestario:		Impartición de Justicia				
Clave Presupuestal Armonizada		Clave Presupuestal Armonizada: 2023-02-02-01-8101010-01-413001-1-02-01-403-00-R0022-03-001-AY010-000-00000-K01-85000-00-00-00-00-0000-00-00-PC-01-05 Y 2023-02-02-01-8105020-01-413001-1-02-01-403-00-R0022-03-001-AB001-000-00000-K01-85000-00-00-00-00-0000-00-00-PC-01-05			Unidad Responsable de la Elaboración:		Unidad responsable de la elaboración: Dirección de Administración y Finanzas				
Población Beneficiada	Mujeres	1,648,738		Hombres	1,540,364	Total	3,189,102	Cobertura	Estatat		
INDICADORES											
NIVEL	NOMBRE DEL INDICADOR(ES)	FÓRMULA(S)		VARIABLES	FRECUENCIA	DIMENSIÓN	LÍNEA BASE	AVANCE	RESULTADO DEL INDICADOR	UNIDAD DE MEDIDA	META PROGRAMADA
ACTIVIDAD 4.1	Porcentaje de visitas judiciales que efficienten la impartición de justicia	PVJ= (Vjr/Vjp)*100		PVJ= Porcentaje de visitas judiciales efectivas Vjr= Número de visitas judiciales realizadas Vjp= Número de visitas judiciales programadas	Trimestral	Eficiencia	83	21	24%	Visitas judiciales	87
ACTIVIDAD 4.2	Tasa de procedimientos administrativos	TPA= ((Par/Papa)-1)*100		TPA= Tasa de procedimientos administrativos Par= Número de procedimientos administrativos realizados en el período actual Papa= Número de procedimientos administrativos en el período anterior	Trimestral	Eficiencia	288	56	-0.30%	Procedimientos administrativos	288
ACTIVIDAD 4.3	Porcentaje de actuaciones eficientes de control y vigilancia de la institución	PACV= (Acvr/Acvp)*100		PACV= Porcentaje de actuaciones de control y vigilancia de la institución Acvr= Número de actuaciones de control y vigilancia realizadas Acvp= Número de actuaciones de control y vigilancia programadas	Trimestral	Eficiencia	2,883	197	7%	Actuaciones	3,027
COMPONENTE 5	Porcentaje de acciones de fortalecimiento de contenido jurídico en beneficio de la institución	PAF= (Afp/Afpr)*100		PAF= Porcentaje de acciones de fortalecimiento Afp= Cantidad de acciones de fortalecimiento en el periodo Afpr= Cantidad de acciones de fortalecimiento programadas	Trimestral	Eficacia	663	758	25%	Acciones	2,983

Órgano Superior	02	Poder Judicial		Unidad Presupuestal	01	Tribunal Superior de Justicia				
Programa sectorial	Otros			Programa Presupuestario:	Impartición de Justicia					
Clave Presupuestal Armonizada	Clave Presupuestal Armonizada: 2023-02-02-01-8101010-01-413001-1-02-01-403-00-R0022-03-001-AY010-000-00000-K01-85000-00-00-00-00-0000-00-00-PC-01-05 Y 2023-02-02-01-8105020-01-413001-1-02-01-403-00-R0022-03-001-AB001-000-00000-K01-85000-00-00-00-00-0000-00-00-PC-01-05			Unidad Responsable de la Elaboración:	Unidad responsable de la elaboración: Dirección de Administración y Finanzas					
Población Beneficiada	Mujeres	1,648,738	Hombres	1,540,364	Total	3,189,102	Cobertura	Estatal		

INDICADORES										
NIVEL	NOMBRE DEL INDICADOR(ES)	FÓRMULA(S)	VARIABLES	FRECUENCIA	DIMENSIÓN	LÍNEA BASE	AVANCE	RESULTADO DEL INDICADOR	UNIDAD DE MEDIDA	META PROGRAMADA
ACTIVIDAD 5.1	Porcentaje de acciones de investigación y publicación jurídica que fortalezcan la impartición de justicia	$PAI = (Aijr/Aijp) * 100$	PAI= Porcentaje de acciones Aijr= Número de acciones de investigación y publicación jurídica realizadas Aijp= Número de acciones de investigación y publicación jurídica programadas	Trimestral	Eficiencia	87	35	35%	Publicaciones e investigaciones	91
ACTIVIDAD 5.2	Porcentaje de personas servidoras públicas beneficiadas con aportaciones jurídicas	$PPB = (Pb/Pp) * 100$	PAJ= Porcentaje de personas beneficiadas con aportaciones jurídicas Pb= Número de personas beneficiadas Pp= Número de personas beneficiadas programadas	Trimestral	Eficiencia	576	723	25%	Personas beneficiadas	2,892

<p>Elaboró</p>  <p>L.C. Ricardo Sánchez Aguirre Director de Administración y Finanzas</p>	<p>Revisó</p>  <p>Mtro. Carlos Fajalicia Secretario Técnico de la Comisión de Administración del Consejo de la Judicatura del Poder Judicial del Estado de Hidalgo</p>	<p>Autorizó</p>  <p>Mag. Rebeca Stella Aladro Echeverría Presidenta del Tribunal Superior de Justicia y del Consejo de la Judicatura del Poder Judicial del Estado de Hidalgo</p>
--	--	--

NOTA: EL RESULTADO DEL INDICADOR INTEPRETA EL AVANCE DE LA FÓRMULA