

Órgano Superior	02	Poder Judicial			Unidad Presupuestal	01	Tribunal Superior de Justicia			
Programa sectorial		Otros			Programa Presupuestario:		Impartición de Justicia			
Clave Presupuestal Armonizada	2021-02-02-01-8101010-01-413001-1-02-01-403-00-R0022-03-001-AY010-000-00000-K01-85000-00-00-00-00000-00-00-PC-03-05 y 2021-02-02-01-8101010-01-413001-1-02-01-403-00-R0022-03-001-AB001-000-00000-K01-85000-00-00-00-00-00000-00-00-PC-03-05				Unidad Responsable de la Elaboración:	Dirección de Administración y Finanzas				
Población Beneficiada	Mujeres	1,601,462	Hombres	1,481,379	Total	3,082,841	Cobertura	Estatal		

INDICADORES

NIVEL	NOMBRE DEL INDICADOR(ES)	FÓRMULA(S)	VARIABLES	FRECUENCIA	DIMENSIÓN	LÍNEA BASE	AVANCE	RESULTADO DEL INDICADOR	UNIDAD DE MEDIDA	META PROGRAMADA
FIN	Tasa de resolución	TR= (NER)/NEI	TR- Tasa de resolución NER.- Número de expedientes resueltos en un periodo determinado. NEI.- Número de expedientes ingresados en un periodo determinado	Trimestral	Eficacia	24,891	0.79%	0.79%	Expedientes	>=1
PROPÓSITO	Porcentaje de órganos que cuentan con mejores capacidades de infraestructura, recursos humanos y sistemas de gestión para hacer frente a la demanda de justicia	POMC= (OM/OE)*100	POMC- Porcentaje de órganos con mejores capacidades de infraestructura, recursos humanos y sistemas de gestión OM- Total de órganos con mejores capacidades OE- Total de órganos existentes	Trimestral	Eficacia	30	14	16%	Órganos	25%
COMPONENTE 1	Incremento de nuevos órganos auxiliares, juzgados y salas de las distintas materias en el Tribunal Superior de Justicia	No aplica	CNJS- Cantidad de nuevos órganos auxiliares, juzgados y salas en las distintas materias	Trimestral	Eficacia	1	0	0%	Juzgados y salas	1
ACTIVIDAD 1.1	Construcción de nuevos juzgados de primera instancia de las distintas materias para el fortalecimiento de la impartición de justicia	No aplica	CNJ- Cantidad de nuevos juzgados construidos de primera instancia de las distintas materias	Trimestral	Eficacia	1	0	0%	Juzgados	1
COMPONENTE 2	Porcentaje de salas, juzgados, sedes del Centro de Estatal de Justicia Alternativa y regiones del Consejo de Familia que fueron fortalecidos con personal	POP= (TPP/NPE)*100	POP.- Porcentaje de salas, juzgados, sedes del Centro de Estatal de Justicia Alternativa y regiones del Consejo de Familia que fueron fortalecidos con personal TPP.- Total de salas, juzgados, sedes del Centro de Estatal de Justicia Alternativa y regiones del Consejo de Familia fortalecidos.	Trimestral	Eficacia	25	8	9%	Órganos	5%



Órgano Superior	02	Poder Judicial			Unidad Presupuestal	01	Tribunal Superior de Justicia			
Programa sectorial		Otros			Programa Presupuestario:		Impartición de Justicia			
Clave Presupuestal Armonizada	2021-02-02-01-8101010-01-413001-1-02-01-403-00-R0022-03-001-AY010-000-00000-K01-85000-00-00-00-00-0000-00-00-PC-03-05 y 2021-02-02-01-8101010-01-413001-1-02-01-403-00-R0022-03-001-AB001-000-00000-K01-85000-00-00-00-00-0000-00-00-PC-03-05				Unidad Responsable de la Elaboración:	Dirección de Administración y Finanzas				
Población Beneficiada	Mujeres	1,601,462	Hombres	1,481,379	Total	3,082,841	Cobertura	Estatal		

INDICADORES


NIVEL	NOMBRE DEL INDICADOR(ES)	FÓRMULA(S)	VARIABLES	FRECUENCIA	DIMENSIÓN	LÍNEA BASE	AVANCE	RESULTADO DEL INDICADOR	UNIDAD DE MEDIDA	META PROGRAMADA
ACTIVIDADES 2.1	Cantidad de empleados que fueron reasignados a los juzgados y salas del Tribunal Superior de Justicia	No aplica	CER.- Cantidad de empleados que fueron reasignados a los juzgados y salas del Tribunal Superior de Justicia	Trimestral	Eficacia	8	32	320%	Empleados	10
ACTIVIDADES 2.2	Cantidad de empleados que fueron contratados para los juzgados, salas, sedes del Centro de Justicia Alternativa y regiones del Consejo de Familia	No aplica	CEC.- Cantidad de empleados que fueron contratados para los juzgados, salas, sedes del Centro de Justicia Alternativa y regiones del Consejo de Familia	Trimestral	Eficacia	217	183	92%	Empleados	200
COMPONENTES 3	Porcentaje de mejoramiento de las instalaciones de órganos auxiliares, juzgados y salas de las distintas materias en el Tribunal Superior de Justicia	PJSI= (TSJP/NSJE)*100	PJSI.- Porcentaje de juzgados y salas que conocen de las distintas materias así como de Órganos auxiliares que cuentan con nueva infraestructura o remodelación de las mismas TSJP.- Total de salas, juzgados y órganos auxiliares mejoradas NSJE.- Número de salas, juzgados y órganos auxiliares existentes	Trimestral	Eficacia	9	6	7.00%	Órganos	10%
ACTIVIDAD 3.1	Remodelación de órganos auxiliares y/o juzgados de primera instancia de las distintas materias para el fortalecimiento de la impartición de justicia	No aplica	CIR.-Cantidad de inmuebles remodelados para los órganos auxiliares y/o juzgados en las distintas materias	Trimestral	Eficacia	7	6	120%	Inmuebles remodelados	5
COMPONENTE 4	Cantidad de procesos realizados que apoyan a la actividad de impartición de justicia	No aplica	CPR.- Cantidad de procesos realizados que apoyan a la actividad de impartición de justicia	Trimestral	Calidad	7,906	9,036	114%	Procesos	7,908
ACTIVIDAD 4.1	Cantidad de programas, proyectos y acciones cotidianas realizados por la Comisión de Planeación, Creación y Adscripción de Nuevos Órganos	No aplica	CPR.- Cantidad de programas, proyectos y acciones cotidianas realizados por la Comisión de Planeación, Creación y Adscripción de Nuevos Órganos	Trimestral	Calidad	46	36	75%	Programas, proyectos y acciones cotidianas	48





Órgano Superior	02	Poder Judicial			Unidad Presupuestal	01	Tribunal Superior de Justicia			
Programa sectorial		Otros			Programa Presupuestario:		Impartición de Justicia			
Clave Presupuestal Armonizada	2021-02-02-01-8101010-01-413001-1-02-01-403-00-R0022-03-001-AY010-000-00000-K01-85000-00-00-00-00000-00-00-PC-03-05 y 2021-02-02-01-8101010-01-413001-1-02-01-403-00-R0022-03-001-AB001-000-00000-K01-85000-00-00-00-00-00000-00-00-PC-03-05				Unidad Responsable de la Elaboración:	Dirección de Administración y Finanzas				
Población Beneficiada	Mujeres	1,601,462	Hombres	1,481,379	Total	3,082,841	Cobertura	Estatal		

INDICADORES

NIVEL	NOMBRE DEL INDICADOR(ES)	FÓRMULA(S)	VARIABLES	FRECUENCIA	DIMENSIÓN	LÍNEA BASE	AVANCE	RESULTADO DEL INDICADOR	UNIDAD DE MEDIDA	META PROGRAMADA
ACTIVIDAD 4.2	Cantidad de programas, proyectos y acciones cotidianas realizados por la Comisión de Carrera Judicial y Justicia Alternativa	No aplica	PCJR.- Cantidad de programas, proyectos y acciones cotidianas realizados por la Comisión de Carrera Judicial y Justicia Alternativa	Trimestral	Calidad	7,836	8,982	115%	Programas, proyectos y acciones cotidianas	7,836
ACTIVIDAD 4.3	Cantidad de programas, proyectos y acciones cotidianas realizados por la Comisión de Disciplina	No aplica	CPDR.- Cantidad de programas, proyectos y acciones cotidianas realizados por la Comisión de Disciplina	Trimestral	Calidad	16	12	75%	Programas, proyectos y acciones cotidianas	16
ACTIVIDAD 4.4	Cantidad de programas, proyectos y acciones cotidianas realizados por la Comisión de Investigación y Estudios Jurídicos	No aplica	CPR.- Cantidad de programas, proyectos y acciones cotidianas realizados por la Comisión de Investigación y Estudios Jurídicos	Trimestral	Calidad	8	6	75%	Programas, proyectos y acciones cotidianas	8

Elaboró

 L.C. Lucila Licet Vivar García
 Directora de Administración y Finanzas

Revisó

 C.P. Laura Beatriz Romero Ávila
 Secretaria Técnica de la Comisión de Administración del Consejo de la Judicatura del Poder Judicial del Estado de Hidalgo

Autorizó

 Mag. Yanet Herrera Meneses
 Presidenta del Tribunal Superior de Justicia y del Consejo de la Judicatura del Poder Judicial del Estado de Hidalgo