

Órgano Superior	02	Poder Judicial		Unidad Presupuestal	01	Tribunal Superior de Justicia	
Programa sectorial		Otros		Programa Presupuestario:		Impartición de Justicia	
Clave Presupuestal Armonizada	2019-02-02-01-8101010-01-413001-1-02-01-404-00-R0022-03-001-AY002-001-00000-K01-85000-00-00-00-0000-00-03-PC-01-05 y 2019-02-02-01-1501010-01-413001-1-02-01-404-00-R0022-03-001-AB001-001-00000-K01-85000-00-00-00-0000-00-03-PC-01-01			Unidad Responsable de la Elaboración:	Dirección de Administración y Finanzas		
Población Beneficiada	Mujeres	1,601,462	Hombres	1,481,379	Total	3,082,841	Cobertura Estatal






INDICADORES

NIVEL	NOMBRE DEL INDICADOR(ES)	FÓRMULA(S)	VARIABLES	FRECUENCIA	DIMENSIÓN	LÍNEA BASE	AVANCE	RESULTADO DEL INDICADOR	UNIDAD DE MEDIDA	META PROGRAMADA
FIN	Tasa de resolución	TR= (NER)/NEI	TR- Tasa de resolución NER.- Número de expedientes resueltos en un periodo determinado. NEI.- Número de expedientes ingresados en un periodo determinado	Trimestral	Eficacia	ND	75%	75%	Expedientes	>=1
PROPÓSITO	Porcentaje de órganos que cuentan con mejores capacidades de infraestructura, recursos humanos y sistemas de gestión para hacer frente a la demanda de justicia	POMC= (OM/OE)*100	POMC- Porcentaje de órganos con mejores capacidades de infraestructura, recursos humanos y sistemas de gestión OM- Total de órganos con mejores capacidades OE- Total de órganos existentes	Trimestral	Eficacia	ND	8	2.00%	Órganos	25%
COMPONENTE 1	Incremento de nuevos órganos auxiliares, juzgados y salas de las distintas materias en el Tribunal Superior de Justicia	No aplica	CNJS- Cantidad de nuevos órganos auxiliares, juzgados y salas en las distintas materias	Trimestral	Eficacia	ND	0	0%	Juzgados y salas	1
ACTIVIDAD 1.1	Construcción de nuevos juzgados de primera instancia de las distintas materias para el fortalecimiento de la impartición de justicia	No aplica	CNJ- Cantidad de nuevos juzgados construidos de primera instancia de las distintas materias	Trimestral	Eficacia	ND	0	0%	Juzgados	1
COMPONENTE 2	Porcentaje de salas, juzgados, sedes del Centro de Estatal de Justicia Alternativa y regiones del Consejo de Familia que fueron fortalecidos con personal	POP= (TPP/NPE)*100	POP.- Porcentaje de salas, juzgados, sedes del Centro de Estatal de Justicia Alternativa y regiones del Consejo de Familia que fueron fortalecidos con personal TPP.- Total de salas, juzgados, sedes del Centro de Estatal de Justicia Alternativa y regiones del Consejo de Familia programados. NPE.- Número de salas, juzgados, sedes del Centro de Estatal de Justicia Alternativa y regiones del Consejo de Familia existentes	Trimestral	Eficacia	ND	8	9.60%	Órganos	5%
ACTIVIDADES 2.1	Cantidad de empleados que fueron reasignados a los juzgados y salas del Tribunal Superior de Justicia	No aplica	CER.- Cantidad de empleados que fueron reasignados a los juzgados y salas del Tribunal Superior de Justicia	Trimestral	Eficacia	ND	29	290%	Empleados	10
ACTIVIDADES 2.2	Cantidad de empleados que fueron contratados para los juzgados, salas, sedes del Centro de Justicia Alternativa y regiones del Consejo de Familia	No aplica	CEC.- Cantidad de empleados que fueron contratados para los juzgados, salas, sedes del Centro de Justicia Alternativa y regiones del Consejo de Familia	Trimestral	Eficacia	ND	116	58%	Empleados	200

Órgano Superior	02	Poder Judicial			Unidad Presupuestal	01	Tribunal Superior de Justicia			
Programa sectorial		Otros			Programa Presupuestario:		Impartición de Justicia			
Clave Presupuestal Armonizada	2019-02-02-01-8101010-01-413001-1-02-01-404-00-R0022-03-001-AY002-001-00000-K01-85000-00-00-00-0000-00-03-PC-01-05 y 2019-02-02-01-1501010-01-413001-1-02-01-404-00-R0022-03-001-AB001-001-00000-K01-85000-00-00-00-0000-00-03-PC-01-01				Unidad Responsable de la Elaboración:	Dirección de Administración y Finanzas				
Población Beneficiada	Mujeres	1,601,462	Hombres	1,481,379	Total	3,082,841	Cobertura	Estatal		

INDICADORES

NIVEL	NOMBRE DEL INDICADOR(ES)	FÓRMULA(S)	VARIABLES	FRECUENCIA	DIMENSIÓN	LÍNEA BASE	AVANCE	RESULTADO DEL INDICADOR	UNIDAD DE MEDIDA	META PROGRAMADA
COMPONENTES 3	Porcentaje de mejoramiento de las instalaciones de órganos auxiliares, juzgados y salas de las distintas materias en el Tribunal Superior de Justicia	$PJSI = (TSJP/NSJE) * 100$	PJSI.- Porcentaje de juzgados y salas que conocen de las distintas materias así como de Órganos auxiliares que cuentan con nueva infraestructura o remodelación de las mismas TSJP.- Total de salas, juzgados y órganos auxiliares programados NSJE.- Número de salas, juzgados y órganos auxiliares existentes	Trimestral	Eficacia	ND	0	0.00%	Órganos	10%
ACTIVIDAD 3.1	Remodelación de órganos auxiliares y/o juzgados de primera instancia de las distintas materias para el fortalecimiento de la impartición de justicia	No aplica	CIR.- Cantidad de inmuebles remodelados para los órganos auxiliares y/o juzgados en las distintas materias	Trimestral	Eficacia	ND	0	0%	Inmuebles remodelados	5
COMPONENTE 4	Cantidad de procesos realizados que apoyan a la actividad de impartición de justicia	No aplica	CPR.- Cantidad de procesos realizados que apoyan a la actividad de impartición de justicia	Trimestral	Calidad	ND	5,582	71%	Procesos	7,908
ACTIVIDAD 4.1	Cantidad de programas, proyectos y acciones cotidianas realizados por la Comisión de Planeación, Creación y Adscripción de Nuevos Órganos	No aplica	CPR.- Cantidad de programas, proyectos y acciones cotidianas realizados por la Comisión de Planeación, Creación y Adscripción de Nuevos Órganos	Trimestral	Calidad	ND	24	50%	Programas, proyectos y acciones cotidianas	48
ACTIVIDAD 4.2	Cantidad de programas, proyectos y acciones cotidianas realizados por la Comisión de Carrera Judicial y Justicia Alternativa	No aplica	PCJR.- Cantidad de programas, proyectos y acciones cotidianas realizados por la Comisión de Carrera Judicial y Justicia Alternativa	Trimestral	Calidad	ND	5,546	71%	Programas, proyectos y acciones cotidianas	7,836
ACTIVIDAD 4.3	Cantidad de programas, proyectos y acciones cotidianas realizados por la Comisión de Disciplina	No aplica	CPDR.- Cantidad de programas, proyectos y acciones cotidianas realizados por la Comisión de Disciplina	Trimestral	Calidad	ND	8	50%	Programas, proyectos y acciones cotidianas	16

 PODER JUDICIAL DEL ESTADO DE HIDALGO CONSEJO DE LA JUDICATURA CONCENTRADO DE INDICADORES PARA CADA MATRIZ DE INDICADORES PARA RESULTADO DEL 01 DE ENERO DE 2021 AL 30 DE JUNIO DE 2021 										
Órgano Superior	02	Poder Judicial			Unidad Presupuestal	01	Tribunal Superior de Justicia			
Programa sectorial		Otros			Programa Presupuestario:		Impartición de Justicia			
Clave Presupuestal Armonizada	2019-02-02-01-8101010-01-413001-1-02-01-404-00-R0022-03-001-AY002-001-00000-K01-85000-00-00-00-0000-00-03-PC-01-05 y 2019-02-02-01-1501010-01-413001-1-02-01-404-00-R0022-03-001-AB001-001-00000-K01-85000-00-00-00-00-0000-00-03-PC-01-01				Unidad Responsable de la Elaboración:	Dirección de Administración y Finanzas				
Población Beneficiada	Mujeres	1,601,462	Hombres	1,481,379	Total	3,082,841	Cobertura	Estatal		
INDICADORES										
NIVEL	NOMBRE DEL INDICADOR(ES)	FÓRMULA(S)	VARIABLES	FRECUENCIA	DIMENSIÓN	LÍNEA BASE	AVANCE	RESULTADO DEL INDICADOR	UNIDAD DE MEDIDA	META PROGRAMADA
ACTIVIDAD 4.4	Cantidad de programas, proyectos y acciones cotidianas realizados por la Comisión de Investigación y Estudios Jurídicos	No aplica	CPR.- Cantidad de programas, proyectos y acciones cotidianas realizados por la Comisión de Investigación y Estudios Jurídicos	Trimestral	Calidad	ND	4	50%	Programas, proyectos y acciones cotidianas	8
 Elaboró L.C. Lucía Licet Vivanco García Directora de Administración y Finanzas			 Revisó C.P. Laura Beatriz Romero Avila Secretaria Técnica de la Comisión de Administración del Consejo de la Judicatura del Poder Judicial del Estado de Hidalgo			 Autorizó Mag. Yanet Herrera Herrerías Presidenta del Tribunal Superior de Justicia del Consejo de la Judicatura del Poder Judicial del Estado de Hidalgo				