

Órgano Superior	02	Poder Judicial			Unidad Presupuestal	01	Tribunal Superior de Justicia			
Programa sectorial		Otros			Programa Presupuestario:	Impartición de Justicia				
Clave Presupuestal Armonizada	2019-02-02-01-8101010-01-413001-1-02-01-404-00-R0022-03-001-AY002-001-00000-K01-85000-00-00-00-0000-00-03-PC-01-05 y 2019-02-02-01-1501010-01-413001-1-02-01-404-00-R0022-03-001-AB001-001-00000-K01-85000-00-00-00-0000-				Unidad Responsable de la Elaboración:	Dirección de Administración y Finanzas				
Población Beneficiada	Mujeres	1,514,720	Hombres	1,413,633	Total	2,928,353	Cobertura	Estatal		

INDICADORES


NIVEL	NOMBRE DEL INDICADOR(ES)	FÓRMULA(S)	VARIABLES	FRECUENCIA	DIMENSIÓN	LÍNEA BASE	AVANCE	RESULTADO DEL INDICADOR	UNIDAD DE MEDIDA	META PROGRAMADA
FIN	Tasa de resolución	TR= (NER)/NEI	TR- Tasa de resolución NER.- Número de expedientes resueltos en un periodo determinado. NEI.- Número de expedientes ingresados en un periodo determinado	Trimestral	Eficacia	ND	0.93%	0.93%	Expedientes	1
PROPÓSITO	Porcentaje de órganos que cuentan con mejores capacidades de infraestructura, recursos humanos y sistemas de gestión para hacer frente a la demanda de justicia	POMC= (OM/OE)*100	POMC- Porcentaje de órganos con mejores capacidades de infraestructura, recursos humanos y sistemas de gestión OM- Total de órganos con mejores capacidades OE- Total de órganos existentes	Trimestral	Eficacia	0	30	27%	Órganos	29%
COMPONENTE 1	Cantidad de nuevos juzgados y salas en las distintas materias en el Tribunal Superior de Justicia	No aplica	CNJS- Cantidad de nuevos juzgados y salas en las distintas materias	Trimestral	Eficacia	ND	4	100%	Juzgados y salas	4
ACTIVIDAD 1.1	Cantidad de nuevos juzgados de primera instancia en las materias civil, familiar y mercantil	No aplica	CNJ- Cantidad de nuevos juzgados en las materias civil, familiar y mercantil	Trimestral	Eficacia	ND	4	100%	Juzgados	4




Órgano Superior	02	Poder Judicial			Unidad Presupuestal	01	Tribunal Superior de Justicia			
Programa sectorial		Otros			Programa Presupuestario:		Impartición de Justicia			
Clave Presupuestal Armonizada	2019-02-02-01-8101010-01-413001-1-02-01-404-00-R0022-03-001-AY002-001-00000-K01-85000-00-00-00-0000-00-03-PC-01-05 y 2019-02-02-01-1501010-01-413001-1-02-01-404-00-R0022-03-001-AB001-001-00000-K01-85000-00-00-00-00-0000-				Unidad Responsable de la Elaboración:	Dirección de Administración y Finanzas				
Población Beneficiada	Mujeres	1,514,720	Hombres	1,413,633	Total	2,928,353	Cobertura	Estatal		

INDICADORES


NIVEL	NOMBRE DEL INDICADOR(ES)	FÓRMULA(S)	VARIABLES	FRECUENCIA	DIMENSIÓN	LÍNEA BASE	AVANCE	RESULTADO DEL INDICADOR	UNIDAD DE MEDIDA	META PROGRAMADA
COMPONENTE 2	Porcentaje de salas, juzgados, sedes del Centro de Estatal de Justicia Alternativa y regiones del Consejo de Familia que fueron fortalecidos con personal	POP= (TPP/NPE)*100	POP.- Porcentaje de salas, juzgados, sedes del Centro de Estatal de Justicia Alternativa y regiones del Consejo de Familia que fueron fortalecidos con personal TPP.- Total de salas, juzgados, sedes del Centro de Estatal de Justicia Alternativa y regiones del Consejo de Familia programados. NPE.- Número de salas, juzgados, sedes del Centro de Estatal de Justicia Alternativa y regiones del Consejo de Familia existentes	Trimestral	Eficacia	ND	59	55.02%	Órganos	14%
ACTIVIDADES 2.1	Cantidad de empleados que fueron reasignados a los juzgados y salas del Tribunal Superior de Justicia	No aplica	CER.- Cantidad de empleados que fueron reasignados a los juzgados y salas del Tribunal Superior de Justicia	Trimestral	Eficacia	ND	68	226.67%	Empleados	30
ACTIVIDADES 2.2	Cantidad de empleados que fueron contratados para los juzgados, salas, sedes del Centro de Justicia Alternativa y regiones del Consejo de Familia	No aplica	CEC.- Cantidad de empleados que fueron contratados para los juzgados, salas, sedes del Centro de Justicia Alternativa y regiones del Consejo de Familia	Trimestral	Eficacia	ND	769	769%	Empleados	100



Órgano Superior	02	Poder Judicial		Unidad Presupuestal	01	Tribunal Superior de Justicia				
Programa sectorial		Otros		Programa Presupuestario:		Impartición de Justicia				
Clave Presupuestal Armonizada	2019-02-02-01-8101010-01-413001-1-02-01-404-00-R0022-03-001-AY002-001-00000-K01-85000-00-00-00-00000-00-03-PC-01-05 y 2019-02-02-01-1501010-01-413001-1-02-01-404-00-R0022-03-001-AB001-001-00000-K01-85000-00-00-00-00-0000-			Unidad Responsable de la Elaboración:	Dirección de Administración y Finanzas					
Población Beneficiada	Mujeres	1,514,720	Hombres	1,413,633	Total	2,928,353	Cobertura	Estatal		

INDICADORES


NIVEL	NOMBRE DEL INDICADOR(ES)	FÓRMULA(S)	VARIABLES	FRECUENCIA	DIMENSIÓN	LÍNEA BASE	AVANCE	RESULTADO DEL INDICADOR	UNIDAD DE MEDIDA	META PROGRAMADA
COMPONENTES 3	Porcentaje de juzgados y salas que conocen de las distintas materias así como al Centro Estatal de Justicia Alternativa y Consejo de Familia que cuentan con nueva infraestructura o remodelación de las mismas	$PJSI = (TSJP/NSJE) * 100$	PJSI.- Porcentaje de juzgados y salas que conocen de las distintas materias así como del Centro Estatal de Justicia Alternativa y Consejo de Familia que cuentan con nueva infraestructura o remodelación de las mismas TSJP.- Total de salas, juzgados, sedes del Centro de Estatal de Justicia Alternativa y regiones del Consejo de Familia programados NSJE.- Número de salas, juzgados, sedes del Centro de Estatal de Justicia Alternativa y regiones del Consejo de Familia existentes	Trimestral	Eficacia	ND	18	16.70%	Órganos	13%
ACTIVIDAD 3.1	Cantidad de inmuebles construidos para los nuevos juzgados y salas en las distintas materias	No aplica	CIC.- Cantidad de inmuebles construidos para los nuevos juzgados y salas en las distintas materias	Trimestral	Eficacia	ND	5	83%	Inmuebles construidos	6
ACTIVIDAD 3.2	Cantidad de inmuebles remodelados para los juzgados y salas en las distintas materias	No aplica	CIR.-Cantidad de inmuebles remodelados para los juzgados y salas en las distintas materias	Trimestral	Eficacia	ND	13	163%	Inmuebles remodelados	8



Órgano Superior	02	Poder Judicial			Unidad Presupuestal	01	Tribunal Superior de Justicia			
Programa sectorial		Otros			Programa Presupuestario:	Impartición de Justicia				
Clave Presupuestal Armonizada	2019-02-02-01-8101010-01-413001-1-02-01-404-00-R0022-03-001-AY002-001-00000-K01-85000-00-00-00-0000-00-03-PC-01-05 y 2019-02-02-01-1501010-01-413001-1-02-01-404-00-R0022-03-001-AB001-001-00000-K01-85000-00-00-00-00-0000-				Unidad Responsable de la Elaboración:	Dirección de Administración y Finanzas				
Población Beneficiada	Mujeres	1,514,720	Hombres	1,413,633	Total	2,928,353	Cobertura	Estatal		

INDICADORES


NIVEL	NOMBRE DEL INDICADOR(ES)	FÓRMULA(S)	VARIABLES	FRECUENCIA	DIMENSIÓN	LÍNEA BASE	AVANCE	RESULTADO DEL INDICADOR	UNIDAD DE MEDIDA	META PROGRAMADA
COMPONENTE 4	Porcentaje de incremento de juzgados que cuentan con el Sistema de Información Jurisdiccional para el estado de Hidalgo	$PJSUEH = (TJ/NJ) * 100$	PJSUEH.-Porcentaje de incremento de juzgados que cuentan con el Sistema de Información Jurisdiccional para el estado de Hidalgo TJ.- Total de juzgados programados que contarán con SIJEH. NJ.- Número de juzgados existentes que cuentan con SIJEH	Trimestral	Eficacia	ND	2	10.6%	Juzgados	16%
ACTIVIDAD 4.1	Cantidad de procesos automatizados	No aplica	CPA.- Cantidad de procesos automatizados	Trimestral	Eficacia	ND	274	67%	Procesos automatizados	411
ACTIVIDAD 4.2	Cantidad de nuevos aplicativos y consultas que ofrece el Sistema de Información Jurisdiccional para el estado de Hidalgo	No aplica	CNS.- Cantidad de nuevos aplicativos y consultas en el Sistema de Información Jurisdiccional para el estado de Hidalgo	Trimestral	Eficacia	ND	7	100%	Aplicativos y consultas	7



Órgano Superior	02	Poder Judicial		Unidad Presupuestal	01	Tribunal Superior de Justicia				
Programa sectorial		Otros		Programa Presupuestario:	Impartición de Justicia					
Clave Presupuestal Armonizada	2019-02-02-01-8101010-01-413001-1-02-01-404-00-R0022-03-001-AY002-001-00000-K01-85000-00-00-00-00-0000-00-03-PC-01-05 y 2019-02-02-01-1501010-01-413001-1-02-01-404-00-R0022-03-001-AB001-001-00000-K01-85000-00-00-00-00-0000-			Unidad Responsable de la Elaboración:	Dirección de Administración y Finanzas					
Población Beneficiada	Mujeres	1,514,720	Hombres	1,413,633	Total	2,928,353	Cobertura	Estatal		

INDICADORES

NIVEL	NOMBRE DEL INDICADOR(ES)	FÓRMULA(S)	VARIABLES	FRECUENCIA	DIMENSIÓN	LÍNEA BASE	AVANCE	RESULTADO DEL INDICADOR	UNIDAD DE MEDIDA	META PROGRAMADA
COMPONENTE 5	Cantidad de procesos realizados que apoyan a la actividad de impartición de justicia	No aplica	CPR.- Cantidad de procesos realizados que apoyan a la actividad de impartición de justicia	Trimestral	Calidad	ND	13,608	150%	Procesos	9,077
ACTIVIDAD 5.1	Cantidad de programas, proyectos y acciones cotidianas realizados por la Comisión de Planeación, Creación y Adscripción de Nuevos Órganos	No aplica	CPR.- Cantidad de programas, proyectos y acciones cotidianas realizados por la Comisión de Planeación, Creación y Adscripción de Nuevos Órganos	Trimestral	Calidad	ND	48	75%	Programas, proyectos y acciones cotidianas	48
ACTIVIDAD 5.2	Cantidad de programas, proyectos y acciones cotidianas realizados por la Comisión de Carrera Judicial y Justicia Alternativa	No aplica	PCJR.- Cantidad de programas, proyectos y acciones cotidianas realizados por la Comisión de Carrera Judicial y Justicia Alternativa	Trimestral	Calidad	ND	13,531	150%	Programas, proyectos y acciones cotidianas	9,000



Órgano Superior	02	Poder Judicial		Unidad Presupuestal	01	Tribunal Superior de Justicia				
Programa sectorial		Otros		Programa Presupuestario:		Impartición de Justicia				
Clave Presupuestal Armonizada	2019-02-02-01-8101010-01-413001-1-02-01-404-00-R0022-03-001-AY002-001-00000-K01-85000-00-00-00-00-0000-00-03-PC-01-05 y 2019-02-02-01-1501010-01-413001-1-02-01-404-00-R0022-03-001-AB001-001-00000-K01-85000-00-00-00-00-0000-			Unidad Responsable de la Elaboración:	Dirección de Administración y Finanzas					
Población Beneficiada	Mujeres	1,514,720	Hombres	1,413,633	Total	2,928,353	Cobertura	Estatal		

INDICADORES

NIVEL	NOMBRE DEL INDICADOR(ES)	FÓRMULA(S)	VARIABLES	FRECUENCIA	DIMENSIÓN	LÍNEA BASE	AVANCE	RESULTADO DEL INDICADOR	UNIDAD DE MEDIDA	META PROGRAMADA
ACTIVIDAD 5.3	Cantidad de programas, proyectos y acciones cotidianas realizados por la Comisión de Disciplina	No aplica	CPDR.- Cantidad de programas, proyectos y acciones cotidianas realizados por la Comisión de Disciplina	Trimestral	Calidad	ND	20	100%	Programas, proyectos y acciones cotidianas	20
ACTIVIDAD 5.4	Cantidad de programas, proyectos y acciones cotidianas realizados por la Comisión de Investigación y Estudios Jurídicos	No aplica	CPR.- Cantidad de programas, proyectos y acciones cotidianas realizados por la Comisión de Investigación y Estudios Jurídicos	Trimestral	Calidad	ND	9	100%	Programas, proyectos y acciones cotidianas	9

Elaboró

 L.C. Lucila Licet Vivar García
 Directora de Administración y Finanzas

Revisó

 C.P. Laura Beatriz Romero Ávila
 Secretaria Técnica de la Comisión de Administración del Consejo de la Judicatura del Poder Judicial del Estado de Hidalgo

Autorizó

 Mag. Blanca Sánchez Martínez
 Presidenta del Tribunal Superior de Justicia y del Consejo de la Judicatura del Poder Judicial del Estado de Hidalgo

